

+WELAB
PROFESSIONAL EQUIPMENT






COOKE S2/S3 SPEED PANCHRO

LENTES PRIME DE SUPER 35 / MONTURA PL

V-1.11.20

welabplus.com - welab.es

-  - LOOK "COOKE"
-  - MICROCONTRASTE
-  - TONOS DE PIEL NATURALES Y CÁLIDOS
- COMPATIBLES CON CUALQUIERLENTE
COOKE ESFÉRICA O ANAMÓRFICA DE OTRA
SERIE

COOKE S2/S3 SPEED PANCHRO

	18 mm	25 mm	32 mm	40 mm	50 mm	75 mm	100 mm	152 mm
Apertura	T2.2	T2.2	T2.2	T2.2	T2.2	T2.2	T2.6	T3.2
Distancia Mínima Enfoque (metros)	0,19	0,17	0,22	0,32	0,30	0,70	0,61	1,5
Diámetro Frontal (mm)	110	110	110	110	110	110	110	110
Peso (kg)	1,6	1,5	1,5	1,4	1,5	1,8	1,8	2,48
Dimensiones (mm)	87	92	92	118	118	155	155	250
Cobertura (mm)	27,2	27,2	27,2	27,2	27,2	27,2	27,2	27,2

Si quieres más info sobre este equipo pincha el enlace:

<http://www.welab.es/es/alquiler/143/795/lentes/pl-lentes-vintage/cooke-speed-panchro>

Copyright ©

WeLab Professional Equipments, 2021

+W

Welab Professional Equipment

Albasanz, 59. 28037 Madrid

(+34) 91 182 33 55

info@welab.es

welab.es - welabplus.com