

WELAB
PROFESSIONAL EQUIPMENT






COOKE S4/i

LENTES PRIME DE SUPER 35 / MONTURA PL

V-1.11.20

welab.es

-  - LOOK "COOKE"
-  - MICROCONTRASTE
-  - TONOS DE PIEL NATURALES Y CÁLIDOS
- COMPATIBLES CON CUALQUIERLENTE COOKE ESFÉRICA O ANAMÓRFICA DE OTRA SERIE

COOKE S4_i

	14 mm	18 mm	21 mm	25 mm	32 mm	40 mm
Apertura	T2.0	T2.0	T2.0	T2.0	T2.0	T2.0
Distancia Mínima Enfoque (metros)	0,25	0,25	0,25	0,25	0,32	0,45
Diámetro Frontal (mm)	110	110	110	110	110	110
Peso (kg)	2,2	1,75	2,0	1,6	1,85	2
Dimensiones (mm)	127	113	113	113	128	141
Cobertura (mm)	30	32	32,5	34	32,5	38
	50 mm	65 mm	75 mm	100 mm	135 mm	150 mm
Apertura	T2.0	T2.0	T2.0	T2.0	T2.0	T2.0
Distancia Mínima Enfoque (metros)	0,55	0,70	0,80	0,95	0,85	1,05
Diámetro Frontal (mm)	110	110	110	110	110	125
Peso (kg)	1,5	1,60	1,75	2,0	2,25	3,50
Dimensiones (mm)	125	125	125	141	184	157
Cobertura (mm)	38	43	43	43	43	43

Si quieres más info sobre este equipo pincha el enlace:

<http://www.welab.es/es/alquiler/27/749/lentes/pl/cooke/set-de-lentes-cooke-s4i>

Copyright ©
WeLab Professional Equipments, 2020



Welab Professional Equipment
Albasanz, 59. 28037 Madrid
(+34) 91 182 33 55
info@welab.es
www.welab.es