






## **LEITZ SUMMILUX - C**

*LENTES PRIME DE SUPER 35 / MONTURA PL*

V-1.11.20

-  - ASFÉRICAS Y TELECÉNTRICAS
-  - NITIDEZ CREMOSA
-  - TONOS DE PIEL NATURALES
- LENTE PEQUEÑA RELACIÓN TAMAÑO / DIAFRAGMA

LEITZ SUMMILUX - C

	18 mm	25 mm	35 mm	50 mm	75 mm	100 mm
<i>Apertura</i>	T1.4	T1.4	T1.4	T1.4	T1.4	T1.4
<i>Distancia Mínima Enfoque (metros)</i>	0,35	0,31	0,36	0,50	0,70	0,90
<i>Diámetro Frontal (mm)</i>	95	95	95	95	95	95
<i>Peso (kg)</i>	1,61	1,8	1,6	1,8	1,6	1,6
<i>Dimensiones (mm)</i>	142	142	142	142	142	142
<i>Cobertura (mm)</i>	36,5	41	41,5	43	43	43

*Si quieres más info sobre este equipo pincha el enlace:*

[http://www.welab.es/es/alquiler/110/940/lentes/pl/leica/  
set-leica-summilux-c-prime-t-1-4](http://www.welab.es/es/alquiler/110/940/lentes/pl/leica/set-leica-summilux-c-prime-t-1-4)

Copyright ©

WeLab Professional Equipments, 2021



**Welab Professional Equipment**

*Albasanz, 59. 28037 Madrid*

*(+34) 91 182 33 55*

*info@welab.es*

**welab.es - welabplus.com**